



Encl.: ندارد : پیوست : No.: ۱۹۰/۵/۱۵۲۶۳ شماره: Date: ۱۴۰۰/۱۱/۴ تاریخ:

پس‌مه تعالی

«نمابر فوری»

بخشنامه

شرکت محترم حمل و نقل بین‌المللی (عضو و غیرعضو)

موضوع: سامانه یکپارچه مدیریت ناوگان و معرفی اپلیکیشن راننده

با تقدیم درود و احترام،

مدیریت محترم حمل و نقل بین‌المللی و کارنه تیر اتاق بازرگانی، صنایع، معادن و کشاورزی ایران طی نامه شماره ۱۴۰۰/۱۱/۴ مورخ ۲۹/۱۴/۱۴۰۰۲۲۶۵ موقیعت ناوگان آنلاین به ردیاب‌های معتبر شرکتهای اپراتور که مجوز از سازمان محترم راهداری و حمل و نقل جاده ای را کسب نمودند، سامانه یکپارچه مدیریت ناوگان برای شرکتهای حمل و نقل عضو دایره کارنه تیر را طراحی و راه اندازی نموده است.

همچنین به منظور ارائه تسهیلات هرچه بهتر به رانندگان زحمتکش و با توجه به ملاحظات مندرج در کنوانسیون AETR، اطلاعات لازم از جمله موقیعت ناوگان، مدت زمان استراحت و رانندگی، اطلاعات موقیعت ناوگان سفرهای قبلی و کارنه تیرهای استفاده شده مرتبط با هر سفر، اپلیکیشن خاصی در این رابطه طراحی گردیده که پس از ورود به وب سایت www.iccimtir.ir و ثبت اطلاعات راننده، لینک نصب برنامه به صورت خودکار از طریق پیامک به شماره‌ای که توسط شرکت در سامانه ثبت شده، ارسال می‌شود.

جهت کسب اطلاعات بیشتر فایل راهنما جهت هرگونه بهره‌وری در سامانه انجمن بارگذاری شده است. در ضمن فایل مربوطه در سایت امور کارنه تیر اتاق به آدرس <http://tir.iccima.ir/images/CTIR-AVL-درس-1.pdf> نیز قابل دسترس می‌باشد.

امکانات فراهم شده سبب افزایش کیفیت مدیریت ریسک شرکتهای حمل و نقل و همچنین ارائه خدمات بهتر به ذینفعان خود خواهد شد. /

با تقدیم احترام

دبیر انجمن صنفی شرکتهای حمل و نقل بین‌المللی ایران

زنوزی

سامانه یکپارچه مدیریت ناوگان

امور حمل و نقل بین المللی، کارنه تیر و آت آ

معرفی سامانه مدیریت ناوگان (وب سایت)

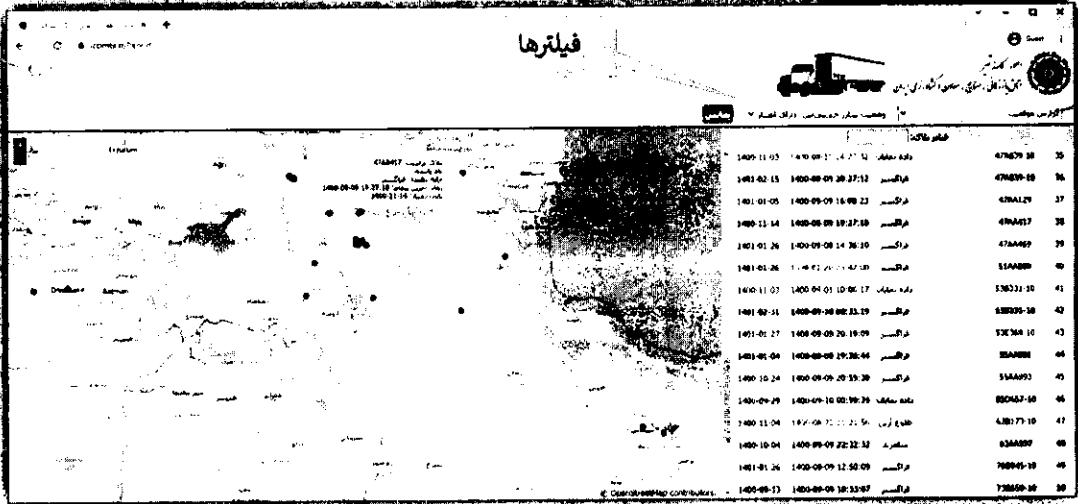
سامانه مدیریت ناوگان که از ادرس www.iccimtir.ir قابل دسترسی می باشد ، توسط امور کارنه تیر اتاق بازرگانی و صنایع و معادن و کشاورزی ایران طراحی و تولید شده است. در این وب سایت اطلاعات مربوط به موقعیت ناوگان که با ردیاب های معتبر و دارای مجوز از سازمان راهداری و حمل و نقل جاده ای و توسط اپراتورهای مختلف تجهیز شده اند در یک جا گردآوری شده است . این سامانه خدمات مورد نیاز به شرکت های حمل و نقل را در یک فضای یکسان ارائه می کند. مبنای ارزیابی عملکرد دستگاه ردیاب ، شرکت های حمل و نقلی و شرکت های ارائه دهنده خدمات ناوگان بر اساس اطلاعات دریافتی فرایند کارنه تیر می باشد.

کلیه شرکت های حمل و نقل با استفاده از شناسه و رمز عبور پرنال فعلی امور کارنه تیر (سایت خرید کارنه تیر) می توانند وارد این سایت نیز شوند.



پس از ورود به سایت، در منو اصلی ۵ عنوان گزارش قابل مشاهده می باشند

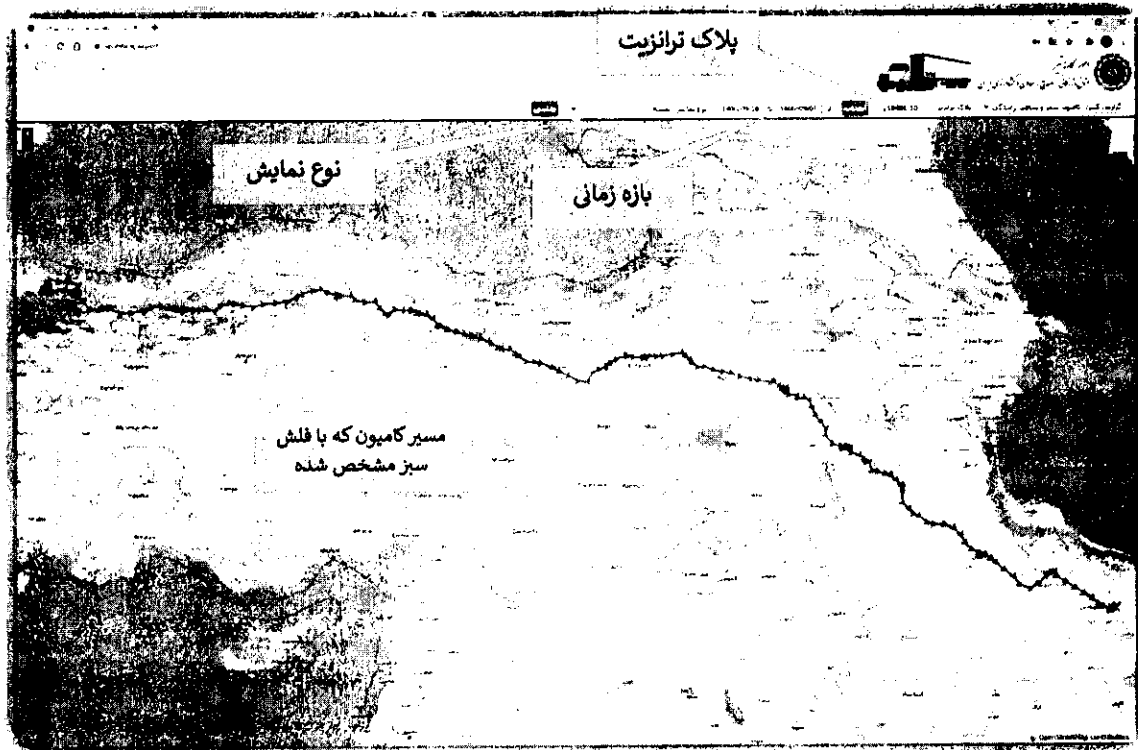
۱- اولین گزارش گزارش موقعیت کل ناوگان شرکت می باشد. همانطوریکه در شکل زیر مشاهده می شود در سمت راست صفحه لیست ناوگان شامل پلاک ترانزیت، نام راننده اپراتور جی پی اس، زمان آخرین پیغام و پایان اعتبار (شارژ) جی پی اس نمایش داده خواهند شد. با انتخاب هر کامیون از لیست سمت راست موقعیت کامیون بر روی نقشه قابل نمایش داده می شود. اطلاعات دستگاههای ردیابی که به صورت آنلاین ارسال اطلاعات نمی کنند نیز با رنگ قرمز مشخص شده است.



The screenshot shows a web-based interface for fleet management. At the top, there is a navigation menu with the word "فیلترها" (Filters) highlighted. Below the menu is a map of Iran with several vehicle icons. To the right of the map is a table listing vehicle details. A small box labeled "خروج" (Exit) is visible in the top left corner of the screenshot.

ردیف	پلاک	نام راننده	آخرین پیغام	پایان اعتبار	وضعیت
1	47829-10	داده	1400-09-11 14:27:12	1400-09-11 14:27:12	سبز
2	47829-10	فرانسس	1400-09-09 20:27:12	1400-09-09 20:27:12	سبز
3	47829-10	فرانسس	1400-09-09 18:09:22	1400-09-09 18:09:22	سبز
4	47829-10	فرانسس	1400-09-09 19:27:12	1400-09-09 19:27:12	سبز
5	47829-10	فرانسس	1400-09-09 14:26:10	1400-09-09 14:26:10	سبز
6	51AAB00	فرانسس	1400-09-09 14:26:10	1400-09-09 14:26:10	سبز
7	51AAB00	فرانسس	1400-09-09 14:26:10	1400-09-09 14:26:10	سبز
8	51AAB00	فرانسس	1400-09-09 14:26:10	1400-09-09 14:26:10	سبز
9	51AAB00	فرانسس	1400-09-09 14:26:10	1400-09-09 14:26:10	سبز
10	51AAB00	فرانسس	1400-09-09 14:26:10	1400-09-09 14:26:10	سبز
11	51AAB00	فرانسس	1400-09-09 14:26:10	1400-09-09 14:26:10	سبز
12	51AAB00	فرانسس	1400-09-09 14:26:10	1400-09-09 14:26:10	سبز
13	51AAB00	فرانسس	1400-09-09 14:26:10	1400-09-09 14:26:10	سبز
14	51AAB00	فرانسس	1400-09-09 14:26:10	1400-09-09 14:26:10	سبز
15	51AAB00	فرانسس	1400-09-09 14:26:10	1400-09-09 14:26:10	سبز
16	51AAB00	فرانسس	1400-09-09 14:26:10	1400-09-09 14:26:10	سبز
17	51AAB00	فرانسس	1400-09-09 14:26:10	1400-09-09 14:26:10	سبز
18	51AAB00	فرانسس	1400-09-09 14:26:10	1400-09-09 14:26:10	سبز
19	51AAB00	فرانسس	1400-09-09 14:26:10	1400-09-09 14:26:10	سبز
20	51AAB00	فرانسس	1400-09-09 14:26:10	1400-09-09 14:26:10	سبز

۲- گزارش بعدی از منو اصلی گزارش کنترل کامیون، سفر و ساعت رانندگی می باشد که با جستجو بر اساس پلاک ترانزیت و درج بازه زمانی شروع و پایان سفر، مسیر کامیون انتخاب شده بر روی نقشه و به صورت لیست نمایش داده می شود.



می توان نوع نمایش را به صورت لیست و یا ساعت رانندگی (حرکت و توقف) انتخاب نمود که در گزارش لیست کلیه پیام های موقعیت ها، به ترتیب دریافت نمایش داده می شود. در این گزارش ساعت رانندگی (حرکت و توقف) پیغام ها در دسته بندی حرکت و توقف نمایش داده می شود. به ازای هر حرکت نقطه شروع و پایان و مدت آن و برای هر توقف، مکان و مدت آن نمایش داده می شود.

۳- گزارش سوم ، بررسی اطلاعات ناوگان می باشد که با انتخاب آن لیست ناوگان تحت پوشش شرکت شامل اطلاعات

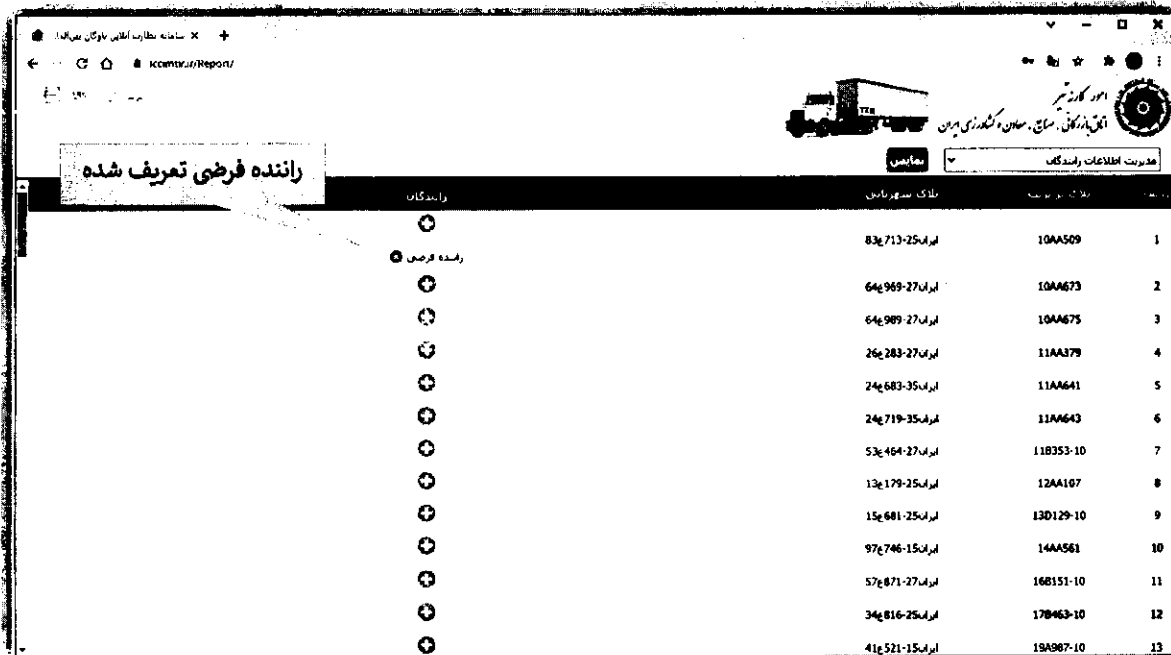
زیر نمایش داده خواهند شد:

- پلاک ترانزیت
- پلاک شهرداری
- نام راننده (در صورت ثبت در سامانه که در ادامه توضیح داده خواهد شد)
- شماره گواهی قبولی
- تاریخ اعتبار گواهی قبولی
- اپراتور جی پی اس
- شارژ جی پی اس
- عملکرد ردیاب در آخرین سفر خارج کشور (درصد عملکرد آنلاین)
- زمان آخرین پیغام
- توضیحات و پیغام خطای احتمالی در صورت وجود

ردیف	شماره ناوگان	شماره گواهی قبولی	تاریخ اعتبار گواهی قبولی	اپراتور جی پی اس	عملکرد آخرین سفر	زمان سفر	توضیحات	
1	10AA509	ایرب 713-25	83	225652	1401-07-14	فراگستر	1400-09-11 2 روز مانده	سار به باربرد نمادگی (اشکال فنی)
2	10AA673	ایرب 969-27	64	231267	1402-05-13	فراگستر	1400-11-11	100%
3	10AA675	ایرب 989-27	64	232657	1402-08-08	فراگستر	1401-04-20	نامشخص
4	11AA379	ایرب 283-27	26	221780	1401-03-18	رلانید	1400-07-19 سن از یک ماه	0%
5	11AA641	ایرب 683-35	24	232144	1402-07-06	فراگستر	1401-02-05	100%
6	11AA643	ایرب 719-35	24	232574	1402-07-28	فراگستر	1401-01-08	100%
7	11B353-10	ایرب 464-27	53	229368	1402-01-16	فراگستر	1401-01-26	نامشخص
8	13D129-10	ایرب 681-25	15	226098	1401-08-09	فراگستر	1401-01-26	نامشخص
9	14AA561	ایرب 746-15	97	232111	1402-07-03	فراگستر	1400-01-27 سن از یک ماه	نامشخص
10	14AA561	ایرب 746-15	97	232111	1402-07-03	سامرید	1401-01-02	100%
11	17B463-10	ایرب 816-25	34	226099	1401-08-09	فراگستر	1400-05-04 5 روز گذشته	نامشخص
12	19A987-10	ایرب 521-15	41	227551	1401-10-16	فراگستر	1401-07-20	100%

۴- گزارش چهارم مدیریت اطلاعات رانندگان می باشد که در این بخش لیست ناوگان و رانندگان تعریف شده توسط

شرکت نمایش داده می شود.




رانندگان	پلاک شهرداری	پلاک تجاری	ردیف
راننده فرضی	ایران 83e713-25	10AA509	1
	ایران 64e969-27	10AA673	2
	ایران 64e989-27	10AA675	3
	ایران 26e283-27	11AA379	4
	ایران 24e683-35	11AA641	5
	ایران 24e719-35	11AA643	6
	ایران 53e464-27	118353-10	7
	ایران 13e179-25	12AA107	8
	ایران 15e681-25	13D129-10	9
	ایران 97e746-15	14AA561	10
	ایران 57e871-27	16B151-10	11
	ایران 34e816-25	17B463-10	12
	ایران 41e521-15	19A987-10	13

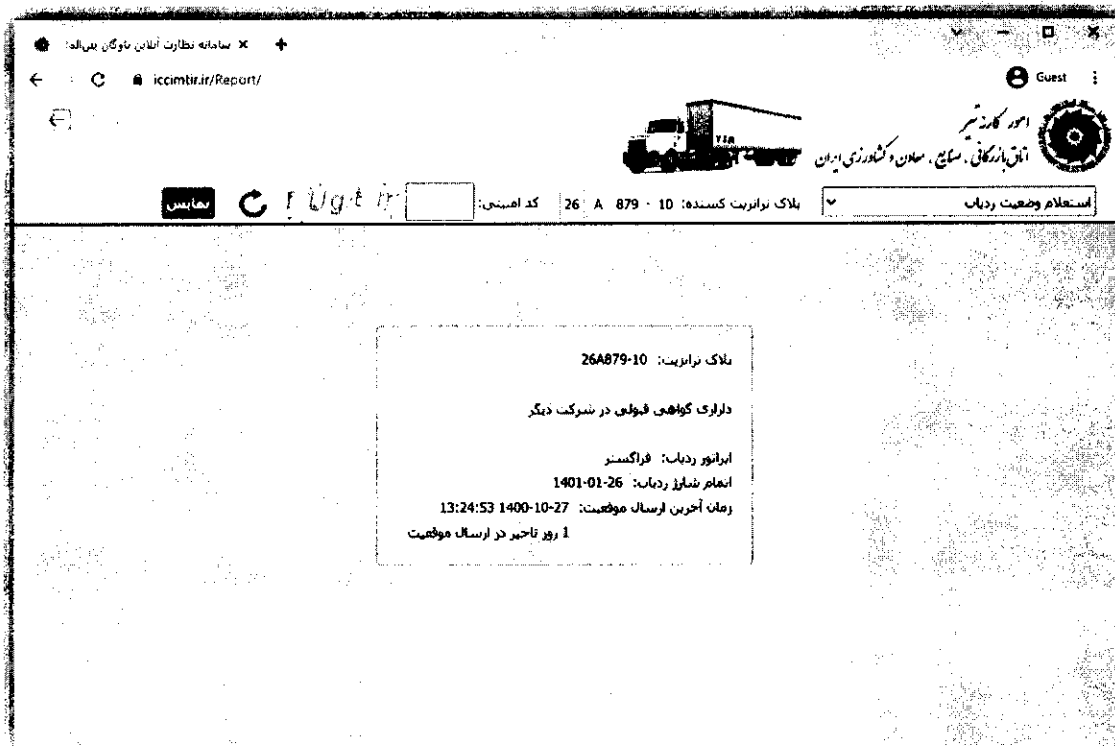
برای تعریف راننده جدید از دکمه + استفاده می شود و به ازای هر کامیون اطلاعاتی شامل کد ملی، نام و نام خانوادگی راننده و

شماره موبایل درج می شود و تعریف بیش از یک راننده برای هر کامیون نیز امکان پذیر است. برای حذف راننده از علامت ⊗

مقابل نام راننده تعریف شده استفاده کنید.



۵- پنجمین گزارش استعمال وضعیت ردیاب است که اطلاعات مربوط وضعیت ردیاب و سایر اطلاعات مرتبط با پلاک ترانزیت وارد شده را نمایش می‌دهد.



۶- آخرین گزارش مدیریت اطلاعات مدیران شرکت است که در صورت معرفی افرادی از مدیران مختلف شرکت در این بخش (مشابه تعریف رانندگان) و نصب اپلیکیشن که در ادامه توضیح داده می شود می توانند به اطلاعات کلیه کامیون های تحت پوشش شرکت دسترسی داشته باشند.

The screenshot shows a web browser window with the address bar displaying 'iccm.it.ir/Report/'. The main content area features a form titled 'افزودن مدیر شرکت' (Add Company Manager). The form contains the following fields and labels:

- کد ملی:** (National ID Code) - This field is highlighted with a red border and contains a 'ثبت نام' (Register) button.
- نام:** (Name)
- نام خانوادگی:** (Last Name)
- شماره تلفن همراه:** (Mobile Number)

معرفی اپلیکیشن راننده

امور حمل و نقل بین المللی، کارنه تیر و آت آ

اتاق بازرگانی و صنایع و معادن و کشاورزی ایران

کاربر گرامی XXXXXXXX

اطلاعات شما با این شماره موبایل به عنوان مدیر شرکت
XXXXXXXXXX در سامانه امورکارنه تیر ثبت شد. برای
نصب برنامه بر اساس نوع گوشی لینک نصب را انتخاب
کنید و با همین شماره موبایل فعال کنید.

اندروید:

Link

آی او اس و سایر گوشی ها:

Link

بر اساس آنچه در بخش مدیریت اطلاعات رانندگان سامانه مدیریت ناوگان

(گزارش چهارم منو اصلی) و مدیران (گزارش ششم) مربوط به پنل

مدیریت ناوگان امور کارنه تیر و حمل و نقل بین المللی به آدرس

www.iccimtir.ir توضیح داده شد پس از ثبت اطلاعات راننده یا مدیر

توسط شرکت، لینک نصب برنامه به صورت خودکار از طریق پیامک به

شماره ای که توسط شرکت در سامانه ثبت شده ارسال می شود

رانندگان و مدیران بر اساس نوع سیستم عامل گوشی خود اقدام به نصب

برنامه خواهند نمود. کاربران دارای گوشی با سیستم عامل اندروید نسخه

اندروید و کاربران دارای گوشی آی او اس، نسخه آی او اس را می توانند نصب

کنند. همچنین هر دو گروه و نیز رانندگان دارای گوشی های دیگر نظیر

ویندوز می توانند از نسخه وب (بدون نصب برنامه) استفاده نمایند.

تاکید می شود پس از نصب برنامه شماره موبایل فعال سازی می بایست

همان شماره ای باشد که در سایت ثبت شده و پیامک لینک نرم افزار

برای آن ارسال شده است.

لطفا سرشماره دریافت کد را به عنوان شماره ارتباطی امور کارنه تیر در

گوشی خود ذخیره نمایید.

کاربر گرامی XXXXXXXX

اطلاعات شما با این شماره موبایل به عنوان راننده
کامیون XXXXXXXX در سامانه امورکارنه تیر ثبت شد.
برای نصب برنامه بر اساس نوع گوشی لینک نصب را
انتخاب کنید و با همین شماره موبایل فعال کنید.

اندروید:

Link

آی او اس و سایر گوشی ها:

Link

نصب برنامه:

برنامه نصب شده در موبایل

با انتخاب لینک نصب برنامه اندروید برنامه مربوطه توسط گوشی کاربر دریافت و نصب خواهد شد. نصب این برنامه مشابه کلیه برنامه های دیگر می باشد. پس از نصب برنامه یک آیکون با نام Driver به شکل مقابل در گوشی کاربر ظاهر خواهد شد.

در صورت استفاده از لینک <https://pwa.iccimt.ir> در سایر گوشی ها می توانید آن را از طریق گزینه های داخل گوشی به صفحه اصلی گوشی خود اضافه (Add to home screen) کنید.

در صورت باز کردن لینک وب در گوشی های اندروید می توانید از این بخش آن را به صفحه اصلی اضافه کنید



در صورت باز کردن لینک وب در گوشی های آی او اس می توانید از این بخش آن را به صفحه اصلی اضافه کنید

فعال سازی برنامه:

پس از نصب برنامه در صفحه اول بخش فعال سازی مشاهده می شود که کاربر (راننده یا مدیر شرکت) بر اساس کد ملی و شماره موبایلی که در سامانه www.iccimt.ir ثبت شده می تواند در این بخش اقدام به فعال سازی برنامه نماید. پس از ورود کد ملی و شماره موبایل یک کد تایید از سر شماره پیامک امور کارنه تیر دریافت خواهد شد که با ورود آن کاربر وارد نرم افزار می شود.

بر اساس اطلاعات خودروهای تخصیص داده شده در سامانه www.iccimt.ir به راننده کامیون ها در لیستی مشابه عکس وسط نمایش داده خواهند شد که اطلاعات شرکت حمل و نقل تحت پوشش نیز در این بخش قابل رویت می باشد. با انتخاب کامیون مورد نظر مشابه عکس سمت راست جزییات بیشتر شامل پلاک شهربانی و شماره اعتبار گواهی قبولی و نیز وضعیت ردیاب نصب شده بر روی کامیون که در امور کارنه تیر ثبت شده نشان داده می شود. همچنین زمان و آخرین موقعیت دریافت شده نیز نشان داده خواهند شد.

لازم به توضیح است افراد ثبت شده با عنوان مدیر نیازی به تخصیص خودرو در زمان تعریف نداشته و به محض ورود به نرم افزار، کلیه خودروهای شرکت که دارای گواهی قبولی معتبر می باشند نشان داده خواهند شد.




سایر امکانات برنامه:

در منو اصلی برنامه که قسمت بالا سمت چپ قابل دسترسی می باشد این گزینه ها قابل استفاده می باشند:

- گزارش ساعت رانندگی و توقف (AETR)
- پیغام ها
- لیست ناوگان
- راهنما
- خروج

در انتها نیز نسخه برنامه نشان داده می شود.

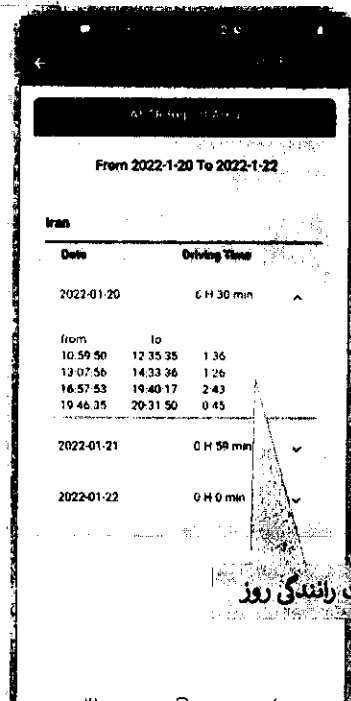
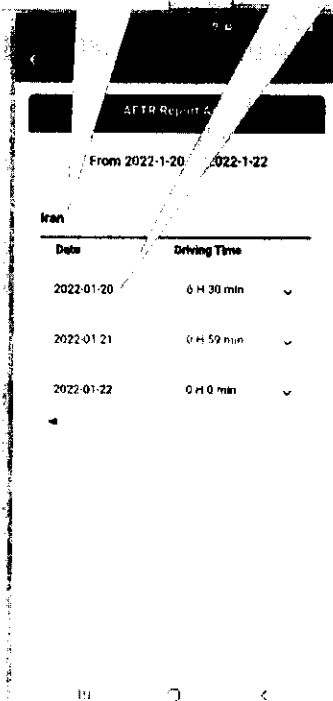



گزارش ساعت رانندگی و توقف (AETR):

در این گزارش با انتخاب پلاک ترانزیت و تاریخ شروع و پایان گزارش می توان ساعت رانندگی در هر کشور را به تفکیک روز مشاهده و با انتخاب هر روز در خروجی گزارش به جزئیات آن دسترسی پیدا کرد. این امکان در عکس های زیر از چپ به راست قابل مشاهده هستند.

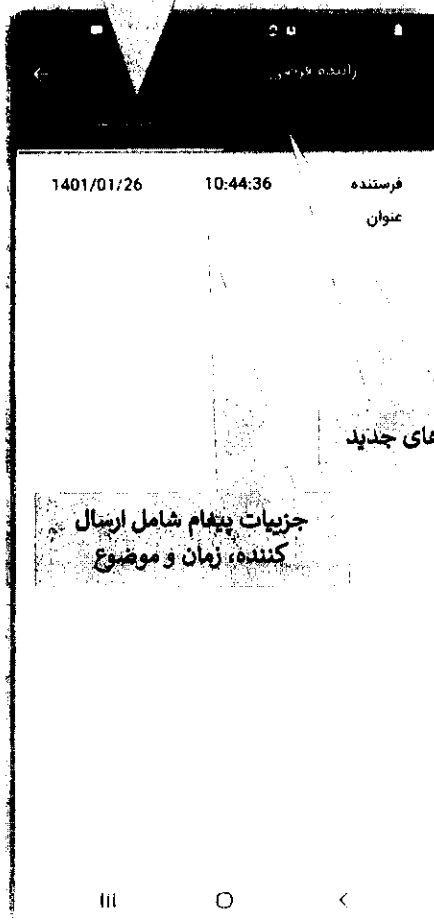
کشور محل رانندگی

تاریخ روز و مجموع
ساعات رانندگی روز



گزارش ساعت رانندگی روز

محل نمایش پیغام های خوانده شده



محل نمایش پیغام های جدید

جزئیات پیغام شامل ارسال کننده، زمان و موضوع

پیغام ها:

با هدف اطلاع رسانی سریع و کامل به کلیه رانندگان و مدیران شرکت ها، بخش پیغام ها در این برنامه طراحی و پیاده سازی شده است که در این بخش سامانه امور کارنه تیر می تواند بر اساس انتخاب مدیران یا رانندگان خاص یا همه رانندگان اقدام به ارسال پیغام نماید. این پیغام مشابه پست الکترونیکی دارای عنوان و متن پیغام و پیوست می تواند باشد که کاربران پیغام های جدید و خوانده نشده را در بخش پیغام های جدید و پس از خواندن در بخش خوانده شده مشاهده خواهند نمود.

با انتخاب هر پیغام می توان جزئیات و پیوست های داخل آن را مشاهده نمود.

لیست ناوگان:

همان لیست صفحه اصلی می باشد که ناوگان اختصاص داده شده در سامانه www.iccimtir.ir قابل رویت خواهند بود.

راهنما:

اطلاعات و نحوه استفاده از نرم افزار در این بخش قابل دسترسی می باشند.

خروج:

در صورت نیاز به فعال سازی برنامه با شماره دیگر و یا عدم استفاده از برنامه در گوشی می توانید برای عدم دسترسی سایرین از این بخش از نرم افزار خارج شوید. ورود مجدد مستلزم فعال سازی با کد ملی و شماره موبایل مشابه آنچه اولین بار انجام داده اید خواهد بود.